

SO SCHAFFEN SIE SICH IHREN GANZ PERSÖNLICHEN

# FREIRAUM


VINCE EBERT





AB HIER FREIHEIT


AB HIER FREIHEIT

AB HIER FREIHEIT

  
*Egal, wo Sie sind und was Sie tun, Freiraum gibt es überall. Sie müssen ihn sich nur nehmen: Sei es für Ihre private Raucherzone, Ihre Cocktail-Lounge oder die Schokopause. Tun Sie's einfach und bauen Sie sich Ihre persönliche kleine Freiheit.*

  
**1.** Sie haben diese Anleitung erfolgreich ausgedruckt? Dann schneiden Sie Ihr Absperrband entlang der gepunkteten Linie aus.

  
**2.** Falzen Sie nun alle Eckpfeiler in der Mitte, damit Sie Ihren Freiraum auch später gut abstecken können.

  
**3.** Kleben Sie zum Schluss die beiden Teile zusammen und fertig ist Ihr persönlicher kleiner Freiraum.

...UND NICHT VERGESSEN:  
**FREIHEIT**  
IST ALLES! ★